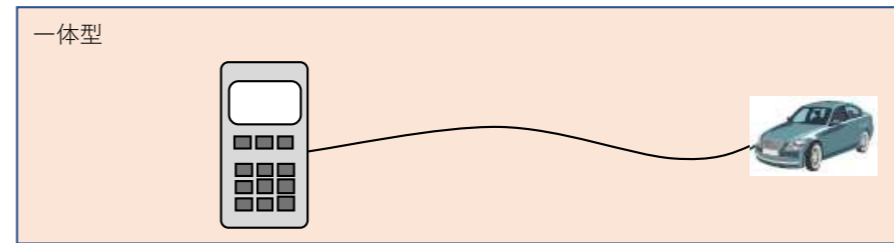
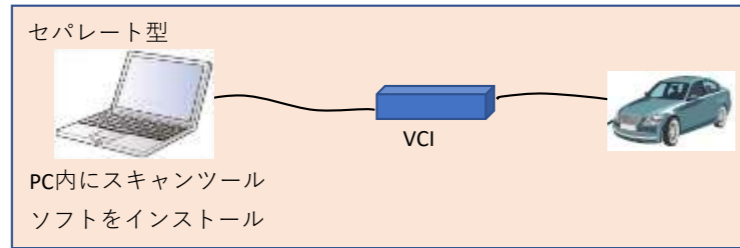


【技術要件適合スキャンツールリスト】



- ※PCでなくても、タブレット等でも可
- ※PCとVCI間是有線でなく無線も可
- ※VCIはケーブルを介さず車両へ直結も可

問い合わせ先

メーカー名、部署名：有限会社G-STYLE

電話番号/メールアドレス：04-7187-4405 / info@autel.jp

機種No	メーカー	スキャンツールタイプ				スキャンツール情報		備考	
		セパレート型		一体型		の確認方法			
		スキャンツールソフト名称	スキャンツールソフトバージョン	VCI名称	VCIソフトバージョン	スキャンツール名称	ソフトバージョン		※左記情報の参照方法を記載する 記載情報が多い場合は下段の記載欄へ記載可
1	AUTEL	MaxiSys MS905	トヨタ V3.00以上または ADAS V5.00以上	Maxi Flash	-			下記手順参照	2016年販売終了
2	AUTEL					MaxiSys MS906	トヨタ V3.00以上または ADAS V5.00以上	下記手順参照	
3	AUTEL	MaxiSys MS906BT	トヨタ V3.00以上または ADAS V5.00以上	Maxi VCI V100	-			下記手順参照	2022年販売終了
4	AUTEL	MaxiSys MS908(S)	トヨタ V3.00以上または ADAS V5.00以上	Maxi Flash	-			下記手順参照	MS908からMS908Sへ仕様変更に伴い名称変更
5	AUTEL	MaxiSys MS908(S) Pro	トヨタ V3.00以上または ADAS V5.00以上	Maxi Flash Maxi Flash Elite	-			下記手順参照	MS908ProからMS908S Proへ仕様変更に伴い名称変更
6	AUTEL	MaxiSys Elite	トヨタ V3.00以上または ADAS V5.00以上	Maxi Flash Maxi Flash Elite	-			下記手順参照	
7	AUTEL	MaxiSys ADAS	トヨタ V3.00以上または ADAS V5.00以上	Maxi Flash Maxi Flash Elite	-			下記手順参照	
8	AUTEL	MaxiSys MS909	トヨタ V1.00以上または ADAS V2.00以上	Maxi Flash Maxi Flash VCI	-			下記手順参照	
9	AUTEL	MaxiSys MS919	トヨタ V1.00以上または ADAS V2.00以上	Maxi Flash Maxi Flash VCMI	-			下記手順参照	
10	AUTEL	MaxiSys Ultra	トヨタ V1.00以上または ADAS V2.00以上	Maxi Flash Maxi Flash VCMI	-			下記手順参照	
11	AUTEL	MaxiSys CV	Ver.3.71 以上	Maxi Flash Maxi Flash Elite	-			下記手順参照	
12	AUTEL	MaxiSys MS906Pro	トヨタ V1.00以上または ADAS V2.00以上	Maxi VCI V200	-			下記手順参照	

スキャンツール情報確認方法詳細記載欄

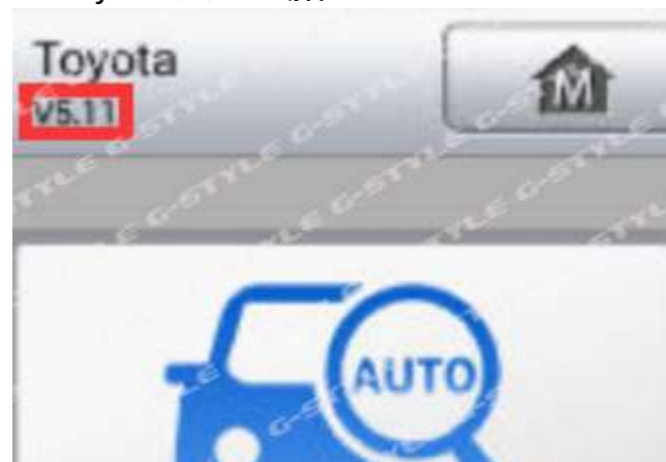
MaxiSys CV：スキャンツールソフトバージョン 「MaxiSysプログラム内セッティング画面」→「備考」→「バージョン」にて確認

※次ページに詳細画像あり

1. MaxiSysプログラムよりトヨタを選択



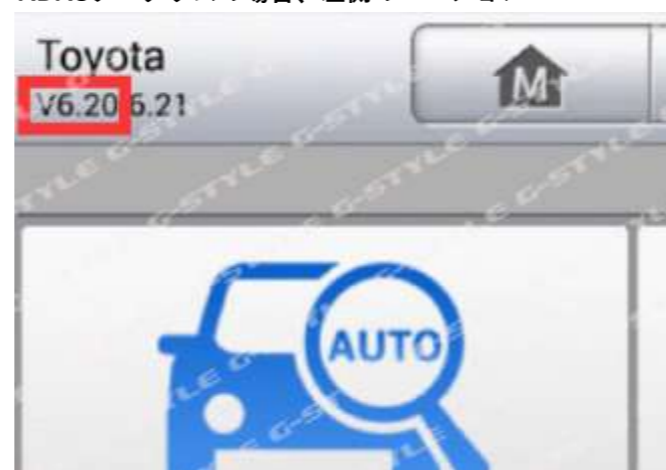
MaxiSysプログラムの場合



2. OK選択し進む



ADASプログラムの場合、左側のバージョン



3. 赤枠を確認

