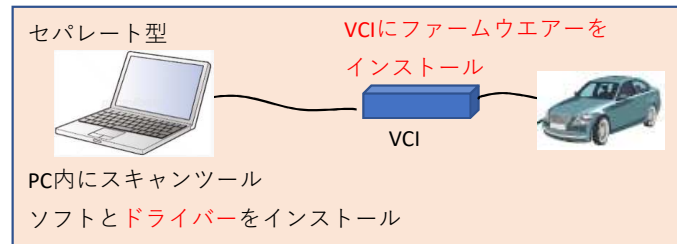


【技術要件適合スキャンツールリスト】



<問い合わせ先>
株式会社デンソーソリューション
gs00-gts@denso-solution.com

- ※PCでなくても、タブレット等でも可
- ※PCとVCI間是有線でも無線も可
- ※VCIはケーブルを介さず車両へ直結も可

機種No	メーカー	スキャンツールタイプ						スキャンツール情報の確認方法 ※左記情報の参照方法を記載する 記載情報が多い場合は下段の記載欄へ記載可	備考 ※販売終了の場合は販売終了時期を記載
		セパレート型				一体型			
		スキャンツールソフト名称	スキャンツールソフトバージョン	VCI名称	VCIソフトバージョン	スキャンツール名称	ソフトバージョン		
1	トヨタ	GTS (トヨタ販売店用)	ver.16.2 以上	DST-i	ファームVer 2.5.2以上 ドライバVer 02.16以上	-	-	VCI対応車両通信：K-Line、L-Line、CAN	
			ver.16.2 以上	DST-010	ファームVer 1.0.2.3以上 ドライバVer 1.0.1.1以上	-	-		VCI対応車両通信：K-Line、L-Line、CAN、イーサネット通信*(高度運転支援技術 アドバンスドドライブシステムに対応) *イーサネット通信には、ISO13400対応モデル(品番:95171-01340)のみ対応
2	トヨタ	GTS (一般整備事業者用)	ver.16.2 以上	DST-i	ファームVer 2.5.2以上 ドライバVer 02.16以上	-	-	VCI対応車両通信：K-Line、L-Line、CAN	
			ver.16.2 以上	DST-010	ファームVer 1.0.2.3以上 ドライバVer 1.0.1.1以上	-	-		VCI対応車両通信：K-Line、L-Line、CAN、イーサネット通信*(高度運転支援技術 アドバンスドドライブシステムに対応) *イーサネット通信には、ISO13400対応モデル(品番:95171-01340)のみ対応

スキャンツール情報確認方法詳細記載欄

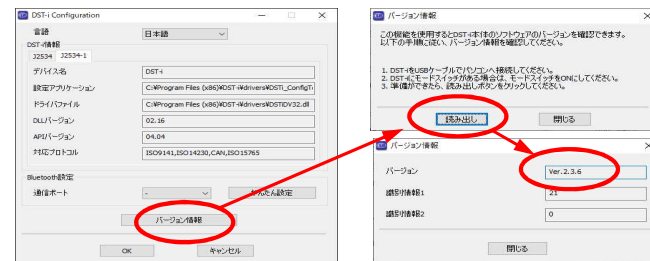
【GTSのVer確認方法】

- ①GTSの起動時画面左下にVerNoが表示される



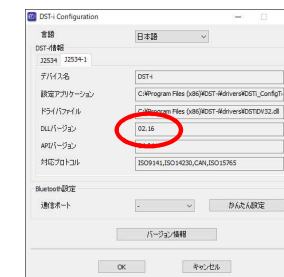
【DST-iのファームウェアVer確認方法】

- ①Windows→プログラム→DST-i Configurationをクリック
- ②「1_DST-i_Configuration.png」画面下の「バージョン情報」ボタンをクリック
- ③「2_DST-i_Configuration.png」画面の案内に従って「読み出し」ボタンをクリック
- ④「3_DST-i_Configuration.png」画面に表示される「バージョン」がファームウェアバージョンです。



【DST-iのドライバVer確認方法】

- ①Windows→プログラム→DST-i Configurationをクリック
- ②「1_DST-i_Configuration.png」画面の「DLLバージョン」がドライババージョンです。



【DST-010のファームウェア、ドライバVer確認方法】

- ①Windows→プログラム→DST-010 Tool Boxをクリック
- ②「バージョン」のタブをクリック

